


Bokning av biodlarföreningens slungnings rum eller lilla slungan

Först och främst så behöver du vara medlem i föreningen för att få boka något av dessa saker möjligt att boka.

Bokningen sker digitalt på hemsidan i en vanlig webbläsare (<https://fdl.sportpass.me/cf7K>) eller i appen SportPass () som du hittar och installerar via din telefons appbutik.

Föreningens bokningsplats heter "Slungrummet" ifall du har flera saker du som person hanterar på detta stället (SportPass).

1) Skapa konto är det första du behöver göra.

Använda namn och telefonnummer så att man från föreningen kan få tag i dig ifall det skulle behövas (**icke igenkännbara namn kan spärras från tjänsten**).

Följ processen för registrering:

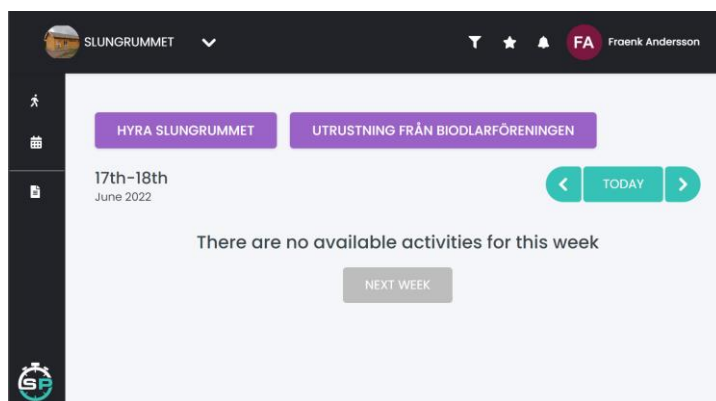
- Ange din e-postadress
- I påföljande e-post till uppgiven epost får du en länk där du färdigställer ditt konto
- Sedan skall det bara vara att logga (med ovan angivna länk) in med dina uppgivna uppgifter eller så kommer du direkt efter avslutad registrering in på stället där du ser bokningsläget och kan boka.

2) Söka datum och boka

Oberoende om du hanterar ditt ärende i appen eller på websidan så ser det ganska samma ut.

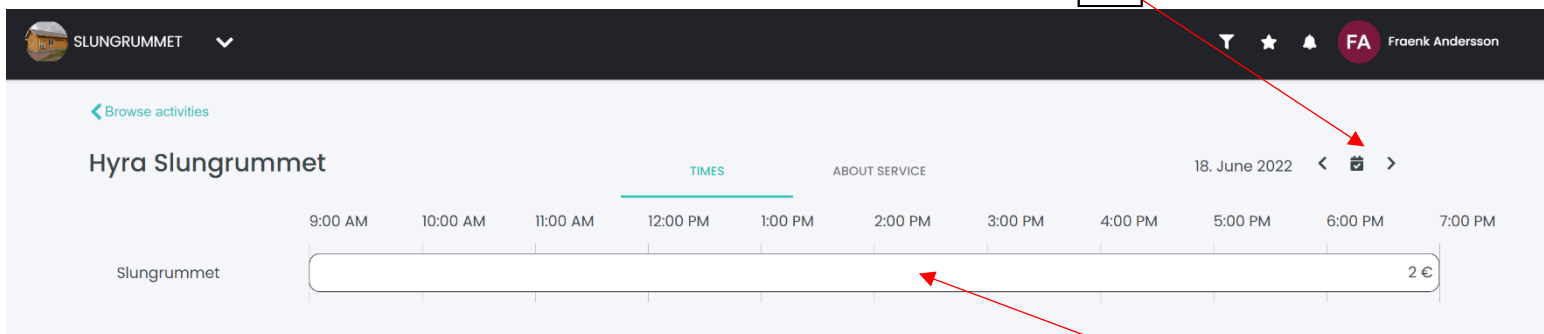
Oberoende vad du hyr , så hyr du det per dag för en hel dag (09:00 till 17:00).

Här är hur sidan ser ut då du loggat in



Här väljer du först vad du vill hyra ( ), så kommer du till respektives kalender. Valet "Utrustning från biodlarföreningen" är idag lilla slungan

Kalendersidan ser ut enligt följande:



Vid **1.** i bilden ovan så kan man bläddra i kalenderns dagar eller välja specifikt datum.

Om rummet är ledigt valt datum så ser det ut enligt bild ovan. Är det inte ledigt står det där istället ” **There are no available times today.**”

För att boka den valda dagen är det bara att klicka på den valda dagens vita linje (nr. **2.** ovan).

Då kommer följande ruta upp där det bara är att klicka på knappen för att boka (”Reserve for ... €”). Detta då man alltid bokad något för en hel dag åt gången.

Vid efterföljande steg/bild som kommer kring betalsätt CASH eller CARD så skall **alltid CASH** väljas . Detta då hyran för det som hyrs skall betalas in av den som hyr direkt till föreningens konto!!

Sedan är bokningen klar och den valda saken är inte tillgänglig att hyra för någon annan den dagen!

Vilka bokningar du har kan sedan ses i sidan meny punkt för ”My reservations”

